



PEUGEOT 308

Ceny, wyposażenie i specyfikacja techniczna
Lipiec 2020

CENY BRUTTO HATCHBACK 5D

Silnik / Skrzynia biegów	ACTIVE	ACTIVE PACK	ACTIVE PACK Business	ALLURE	ALLURE PACK	ROAD TRIP	GT	GT PACK	GTi by Peugeot Sport
--------------------------	--------	-------------	----------------------	--------	-------------	-----------	----	---------	----------------------

BENZYNA

PureTech 110 S&S	79 100 zł	81 100 zł	86 600 zł	92 100 zł	94 600 zł	-	-	-	-
PureTech 130 S&S	82 200 zł	84 200 zł	89 700 zł	95 200 zł	97 700 zł	100 100 zł	104 200 zł	109 200 zł	-
PureTech 130 S&S EAT8	90 700 zł	92 700 zł	98 200 zł	103 700 zł	106 200 zł	108 600 zł	112 700 zł	117 700 zł	-
PureTech 260 S&S M6	-	-	-	-	-	-	-	-	143 900 zł

DIESEL

BlueHDi 130 S&S M6	92 000 zł	94 000 zł	99 500 zł	105 000 zł	107 500 zł	-	-	-	-
BlueHDi 130 S&S EAT8	100 500 zł	102 500 zł	108 000 zł	113 500 zł	116 000 zł	118 400 zł	122 500 zł	127 500 zł	-

CENY BRUTTO SW 5D

Silnik / Skrzynia biegów	ACTIVE	ACTIVE PACK	ACTIVE PACK Business	ALLURE	ALLURE PACK	ROAD TRIP	GT	GT PACK	GTi by Peugeot Sport
--------------------------	--------	-------------	----------------------	--------	-------------	-----------	----	---------	----------------------

BENZYNA

PureTech 110 S&S	83 900 zł	85 900 zł	91 400 zł	98 100 zł	100 600 zł	-	-	-	-
PureTech 130 S&S	87 000 zł	89 000 zł	94 500 zł	101 200 zł	103 700 zł	106 100 zł	110 200 zł	115 700 zł	-
PureTech 130 S&S EAT8	95 500 zł	97 500 zł	103 000 zł	109 700 zł	112 200 zł	114 600 zł	118 700 zł	124 200 zł	-

DIESEL

BlueHDi 130 S&S M6	96 800 zł	98 800 zł	104 300 zł	111 000 zł	113 500 zł	-	-	-	-
BlueHDi 130 S&S EAT8	105 300 zł	107 300 zł	112 800 zł	119 500 zł	122 000 zł	124 400 zł	128 500 zł	134 000 zł	-

WYPOSAŻENIE

BEZPIECZEŃSTWO	ACTIVE	ACTIVE PACK	ACTIVE PACK Business	ALLURE	ALLURE PACK	ROAD TRIP	GT	GT PACK	GTi by Peugeot Sport
ABS z AFU, ASR, ESP, REF	●	●	●	●	●	●	●	●	●
Hamulec postojowy elektryczny (FSE)	-	-	-	●	●	●	●	●	●
Hill Assist - system wspomagający pokonywanie podjazdów	●	●	●	●	●	●	●	●	-
6x poduszki powietrzne (czołowe, boczne i kurtynowe)	●	●	●	●	●	●	●	●	●
Pasy bezpieczeństwa w pierwszym rzędzie z napinaczami i ogranicznikami siły napięcia	●	●	●	●	●	●	●	●	●
Pasy bezpieczeństwa w drugim rzędzie (3-punktowe dla wszystkich siedzeń)	●	●	●	●	●	●	●	●	●
Mocowania fotelika dziecięcego Isofix (x2) w drugim rzędzie siedzeń	●	●	●	●	●	●	●	●	●
Mechaniczna blokada otwarcia tylnych drzwi przez dzieci	●	●	●	●	●	●	●	●	●
Alarm: - superzamek centralny - 2 piloty zdalnego sterowania	1 200 zł	1 200 zł	1 200 zł	1 200 zł	1 200 zł	1 200 zł	1 200 zł	1 200 zł	1 200 zł
Reflektory przednie halogenowe + światła do jazdy dziennej LED	●	●	●	●	●	●	-	-	-
Reflektory przednie Peugeot Full LED Technology: - światła do jazdy dziennej, pozycyjne, mijania i drogowe w technologii LED - światła przeciwmgłowe w technologii LED - automatyczna regulacja położenia świateł - sportowy design zderzaka przedniego	-	-	-	-	4 000 zł	4 000 zł	●	●	●
Reflektory przednie przeciwmgłowe halogenowe	-	●	●	●	●	●	-	-	-
Czujniki parkowania tył	●	●	-	-	-	-	-	-	-
Czujniki parkowania przód + tył + reflektory przednie przeciwmgłowe	-	-	●	●	●	●	●	●	●
Pakiet VisioPark : - kamera cofania 180° - czujniki parkowania tył	-	2 300 zł	2 300 zł	●	●	●	●	●	●
Pakiet Side Security: - System aktywnego monitorowania martwego pola (ABSD) - System automatycznego parkowania Park Assist	-	-	-	2 800 zł	2 800 zł	2 800 zł	2 800 zł	●	2 800 zł

SYSTEMY WSPOMAGANIA PROWADZENIA

Pakiet Widoczność: - automatyczny włącznik reflektorów - wycieraczki z czujnikiem deszczu - lusterko wewnętrzne elektrochromatyczne - funkcja Follow Me Home	●	●	●	●	●	●	●	●	●
Pakiet Safety: - System wykrywania zmęczenia kierowcy (DAA3) - System Smartbeam (CAFR) - System monitorowania ograniczeń prędkości (SLI/ISA) - System aktywnego monitorowania pasa ruchu (LKA)	-	2 500 zł	●	-	-	-	-	-	●

WYPOSAŻENIE

SYSTEMY WSPOMAGANIA PROWADZENIA

	ACTIVE	ACTIVE PACK	ACTIVE PACK Business	ALLURE	ALLURE PACK	ROAD TRIP	GT	GT PACK	GTi by Peugeot Sport
Pakiet Safety Plus: - System Active Safety Brake (AEBS2) - System ostrzegania przed kolizją - Distance Alert - System monitorowania ograniczeń prędkości (SLI/ISA) - System aktywnego monitorowania pasa ruchu (LKA) - System wykrywania zmęczenia kierowcy (DAA3) - System Smartbeam (CAFR)	-	3 100 zł	600 zł	•	-	-	-	-	-
Pakiet Drive Assist + Pakiet Safety Plus: - System Active Safety Brake (AEBS2) - System ostrzegania przed kolizją - Distance Alert - Adaptacyjny tempomat z funkcją STOP (ACC Stop dla skrzyń automatycznych) - Adaptacyjny tempomat z funkcją 30 (ACC 30 dla skrzyń manualnych)	-	-	-	-	•	•	•	•	-

KOMFORT

System bezkluczykowego dostępu i uruchomienia auta ADML: - uruchamianie za pomocą przycisku START - 2 piloty - gniazdo USB ładujące w tunelu środkowym	-	-	-	-	•	-	•	•	-
Wspomaganie kierownicy elektryczne	•	•	•	•	•	•	•	•	•
Regulacja kolumny kierownicy manualna w dwóch płaszczyznach	•	•	•	•	•	•	•	•	•
Tempomat z ogranicznikiem prędkości	•	•	•	•	-	-	-	-	•
Adaptacyjny tempomat z ogranicznikiem prędkości	-	-	-	-	•	•	•	•	-
Przednia szyba akustyczna	•	•	•	•	•	•	•	•	•
Elektrycznie sterowane szyby boczne przednie i tylne: - sterowanie sekwencyjne z blokadą przycięcia wszystkich szyb - domykanie okien przy zamykaniu samochodu - elektryczna blokada otwarcia tylnych drzwi i okien przez dzieci	•	•	•	•	•	•	•	•	•
Lusterka boczne sterowane i podgrzewane elektrycznie + zintegrowane migacze	•	•	•	•	•	•	•	•	•
Lusterka boczne składane elektrycznie z oświetleniem podłoża przy drzwiach auta	-	•	•	•	•	•	•	•	•
Podłokietnik centralny z przodu + schowek	•	•	•	•	•	•	•	•	•
Gniazdo 12V w dolnej części deski rozdzielczej przy dźwigni zmiany biegów	•	•	•	•	•	•	•	•	•
Ostony przeciwstyczne z podświetlanymi lusterkami dla kierowcy i pasażera	•	•	•	•	•	•	•	•	•

OGRZEWANIE I KLIMATYZACJA

Klimatyzacja automatyczna dwustrefowa: - sterowanie poprzez Multimedialny Ekran Dotykowy - funkcje SOFT AUTO, AUTO, FAST AUTO - filtr przeciwpyłkowy z węglem aktywnym - klimatyzowany schowek przed pasażerem	•	•	•	•	•	•	•	•	•
---	---	---	---	---	---	---	---	---	---

SIEDZENIA

Fotele przednie komfortowe: - manualna regulacja wzdłużna foteli - manualna regulacja pochylenia oparcia foteli - manualna regulacja wysokości foteli- manualna regulacja lędźwiowa fotela kierowcy - kieszeń na mapę w oparciach foteli	•	•	•	•	•	•	-	-	-
---	---	---	---	---	---	---	---	---	---

WYPOSAŻENIE

STYL ZEWNĘTRZNY

	ACTIVE	ACTIVE PACK	ACTIVE PACK Business	ALLURE	ALLURE PACK	ROAD TRIP	GT	GT PACK	GTi by Peugeot Sport
Chromowane listwy okienne	-	-	-	●	●	●	●	●	-
Przedni zderzak z chromowaną atrapą chłodnicy	●	●	●	-	-	-	-	-	-
Przedni zderzak z chromowanym żebrowaniem osłony chłodnicy	-	-	-	●	●	-	●	●	●
Tyłny zderzak z podwójną końcówką wydechu (GT trapezoidalne, GTi okrągłe)	-	-	-	-	-	-	●	●	●
Lakier metalizowany	2 400 zł	2 400 zł	2 400 zł	2 400 zł	2 400 zł	2 400 zł	2 400 zł	2 400 zł	2 400 zł
Lakier metalizowany specjalny Czerwony Ultimate	3 250 zł	3 250 zł	3 250 zł	3 250 zł	3 250 zł	3 250 zł	3 250 zł	3 250 zł	3 250 zł
Lakier perłowy Białe Nacre i Niebieski Vertigo	3 250 zł	3 250 zł	3 250 zł	3 250 zł	3 250 zł	3 250 zł	3 250 zł	3 250 zł	3 250 zł

PAKIETY

Pakiet Sport: - wzmocnienie sportowego brzmienia silnika - zwiększenie reaktywności pedatu przyspieszenia - zwiększenie reaktywności wspomaganie kierownicy - zmiana podświetlenia tablicy zegarów (z białego na czerwony) - rozszerzenie funkcjonalności komputera pokładowego o wyświetlanie dynamicznych parametrów jazdy (moc chwilowa, ciśnienie doładowania, moment obrotowy, przeciężenie wzdłużne i boczne)	-	-	-	-	-	-	●	●	●
Pakiet Alcantara: - tapicerka siedzeń z alcantary i skóry ekologicznej TEP w kolorze Mistral - przeszycia wykonane czerwoną nicią	-	-	-	-	2 500 zł	-	2 500 zł	●	-
Pakiet Skórzany + funkcja masażu lędźwiowego w fotelach przednich: - tapicerka siedzeń ze skóry Nappa - dywaniki tkaninowe przód/tył - Funkcja masażu w fotelach przednich: - elektryczna regulacja lędźwiowa dla kierowcy i pasażera - funkcja masażu lędźwiowego w fotelach przednich - podgrzewane przednie fotele	-	-	-	-	-	-	8 400 zł	8 400 zł	-
Pakiet Komfort - fotele przednie podgrzewane z funkcją masażu lędźwiowego - fotel kierowcy regulowany elektrycznie z pamięcią ustawień dla 2 prowadzących	-	-	-	-	-	-	5 400 zł	5 400 zł	-

KOŁA

Felgi aluminiowe 16" Quartz i opony 205/55 R16	●	●	●	-	-	-	-	-	-
Felgi aluminiowe 16" Zyrcon i opony 205/55 R16	-	-	-	●	●	-	-	-	-
Felgi aluminiowe 16" Zyrcon Diamond i opony 205/55 R17	-	-	-	500 zł	500 zł	●	-	-	-
Felgi aluminiowe 17" Rubis i opony 225/45 R17	-	-	-	-	-	-	●	-	-
Felgi aluminiowe 18" Diamant i opony 225/40 R18	-	-	-	-	-	-	-	●	-
Felgi aluminiowe 19" Carbon GTi i opony 235/35 R19	-	-	-	-	-	-	-	-	●
Zestaw naprawczy koła	●	●	●	●	●	●	●	●	●



16" Quartz



16" Zyrcon



16" Zyrcon Diamond



17" Rubis



18" Diamant



18" Carbon GTi

KOLORY NADWOZIA I TAPICERKI

WERSJA	ACTIVE	ACTIVE PACK	ACTIVE PACK Business	ALLURE	ALLURE PACK		ROAD TRIP	GT			GT PACK		GTi by Peugeot Sport
Tapicerka	Tkanina Meco Mistral	Tkanina Meco Mistral	Tkanina Meco Mistral	Tkanina Oxford Mistral	Tkanina Oxford Mistral	Alcantara Mistral	Alcantara Mistral	Tapicerka Mistral Rouge	Alcantara Mistral	Skóra Nappa Mistral GT	Alcantara Mistral	Skóra Nappa Mistral GT	Alcantara + Skóra Mistral Rouge
Podsufitka	Szary							Czarny					

KOLORY NIEMETALIZOWANE

Biały Banquise	●	●	●	●	●	●	●	●	●	●	●	●	●
----------------	---	---	---	---	---	---	---	---	---	---	---	---	---

KOLORY METALIZOWANE

Czarny Perla Nera	○	○	○	○	○	○	○	○	○	○	○	○	○
Szary Artense	○	○	○	○	○	○	○	○	○	○	○	○	○
Szary Platinum	○	○	○	○	○	○	○	○	○	○	○	○	○

KOLORY SPECJALNE

Czerwony Ultimate	○	○	○	○	○	○	○	○	○	○	○	○	○
Biały Nacre	○	○	○	○	○	○	○	○	○	○	○	○	○
Niebieski Vertigo	○	○	○	○	○	○	○	○	○	○	○	○	○

● : Standard ○ : Opcja - : Niedostępne



Biały Banquise



Szary Platinum



Szary Artense



Czarny Perla Nera



Czerwony Ultimate




Niebieski Vertigo



Biały Nacre

TAPICERKI

ACTIVE / ACTIVE PACK



Tapicerka tkaninowa Meco Mistral

ALLURE /ALLURE PACK




Tapicerka tkaninowa Oxford Mistral

ROAD TRIP




Tapicerka Alcantara + Skóra + Tkanina

GT



Tapicerka Mistral Rouge

GT (Opcja) / GT PACK



Tapicerka łączona Alcantara + Skóra Rouge Mistral

GT / GT PACK (Opcja)



Tapicerka skórzana Nappa Mistral

UMOWY SERWISOWE

W Y B I E R Z S W Ó J P O Z I O M S P O K O J U

Posiadaj pewność, że przez długie lata i odległa przedmieścia nie poniesiesz kosztów naprawy mechanicznej!

BASIC
+ PLAN ASYSTANCI
+ USŁUGI MOBILNOŚCI



Polityka kosztów w zakresie materiałów eksploatacyjnych, efektywności i trwałości wykonanych prac, a także możliwość skorzystania z usług mobilnych i wsparcia technicznego w przypadku awarii.

Zapewnij sobie serwisową historię samochodu na najwyższym poziomie.

COMFORT
+ PLAN ASYSTANCI



Polityka kosztów w czynnościach serwisowych podczas przeglądów zgodnie z zaleceniami producenta. Wymagane są części oryginalne, robocizna, biuro i serwisowe oleje, płyny i materiały pomocnicze, a także zapewnienie czasu na obsługę awarii.

Zapewnij sobie serwisową historię samochodu na najwyższym poziomie i niech się spokojem przez długie lata!

COMFORT PLUS
+ PLAN ASYSTANCI
+ USŁUGI MOBILNOŚCI



Zawiera w sobie zakresy usług Basic i Comfort.

Maximalny zakres udzielenia pomocy technicznej. Premium obejmuje obsługę serwisową na najwyższym poziomie.

PREMIUM
+ PLAN ASYSTANCI
+ USŁUGI MOBILNOŚCI



Zawiera w sobie zakres umowy Comfort Plus oraz politykę kosztów w zakresie usług dodatkowych, takich jak eksploatacyjne części, biuro, mobilność, serwis, naprawy awarii, wsparcie techniczne, pomoc techniczna i wsparcie w czasie dostaw części eksploatacyjnych.

APLIKACJA MOBILNA MYPEUGEOT

Aplikacja MYPEUGEOT dostępna za darmo na Twój telefon

Pobierz aplikację MYPEUGEOT i korzystaj w czasie rzeczywistym ze spersonalizowanych usług, zsynchronizowanych z Twoim kontem

Dlaczego warto pobrać MYPEUGEOT?

1. Bądź w łączności z Twoim samochodem

Za jednym dotknięciem:

- pobieraj dane eksploatacyjne
- sprawdzaj gdzie został zaparkowany
- otrzymuj powiadomienia o konieczności interwencji technicznej

3. Uzyskaj wsparcie

- umawiaj się na wizyty w serwisie on-line,
- otrzymuj kosztorysy prac,
- łatwo odnajduj dane kontaktowe naszych punktów (punktu sprzedaży, działu obsługi klienta i assistance)

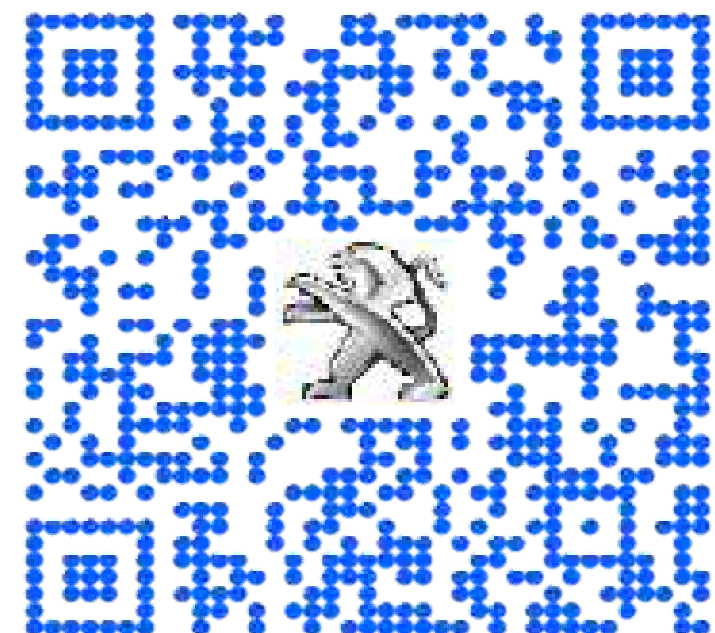
2. Bądź na bieżąco

Dowiedz się o kolejnych terminach przeglądów i operacji technicznych przewidzianych dla Ciebie w planie obsługi, otrzymuj przypomnienia i zapoznawaj się z warunkami swoich kontraktów dodatkowych

4. Otrzymuj dodatkowe korzyści

Oferty PEUGEOT i partnerów czy zaproszenia VIP na przedpremierowe pokazy

Zostań w kontakcie z marką Peugeot!



SPECYFIKACJA TECHNICZNA

BENZYNA

	PureTech 110 M6 S&S	PureTech 130 M6 S&S	PureTech 130 EAT8 S&S	PureTech 260 M6 S&S
SILNIK				
Pojemność skokowa (cm ³)	1199	1199	1199	1598
Liczba cylindrów / Układ	3 / w rzędzie	3 / w rzędzie	3 / w rzędzie	4 / w rzędzie
Liczba zaworów na cylinder	4	4	4	4
Moc maksymalna (kW/KM przy obr.)	81 (110) / 5500	96 (130) / 5500	96 (130) / 5500	193 (262) / 6000
Maksymalny moment obrotowy (Nm przy obr.)	205 / 1500	230 / 1750	230 / 1750	340 / 2100
Norma spalin	EURO 6.3	EURO 6	EURO 6	EURO 6
Typ wtrysku	Bezpośredni	Bezpośredni	Bezpośredni	Bezpośredni
Typ skrzyni biegów	Manualna	Manualna	Automatyczna	Manualna
Liczba przełożeń	6	6	8	6

MASA I ŁADOWNOŚĆ

Minimalna masa własna poj. gotowego do jazdy (kg)	1203	1203	1279	1390
Dopuszczalna masa całkowita (kg)	1735	1745	1775	1790
Dopuszczalna masa przyczepy z hamulcem (kg)	1300	1300	1300	-
Maksymalna masa zespołu pojazdów (kg)	3035	3045	2970	1790

OSIĄGI, ZUŻYCIE PALIWA I EMISJA CO₂

Prędkość maksymalna (km/h) (5D / SW)	186 / 185	200 / 198	204 / 203	250
Przyspieszenie 0-100 km/h (s) (5D / SW)	11,1 / 11,5	10,8 / 11,1	9,4 / 9,8	6,0
1000 m ze startu stojącego (s) (5D / SW)	32,5 / 32,9	32,1 / 32,5	30,7 / 31,1	25,3
Elastyczność od 80 do 120 km/h na przedostatnim biegu (s) (5D / SW)	13,4 / 14,0	11,2 / 11,6	6,5 / 6,9	5,7
Elastyczność od 80 do 120 km/h na ostatnim biegu (s) (5D / SW)	16,8 / 17,8	14,5 / 15,2		6,7
Zużycie paliwa w cyklu mieszanym (l/100 km) (LOW - HIGH)	5,9 - 6,1	5,9 - 6,1	6,0 - 6,4	7,5
Emisja CO ₂ w cyklu mieszanym (g/km) (LOW - HIGH)	132 - 137	132 - 138	136 - 144	169
Pojemność zbiornika paliwa (w litrach)	45* / 53	53	53	53

Podane wartości zużycia paliwa i emisji CO₂ są zmierzone na podstawie procedury WLTP zgodnie przepisami prawa europejskiego, w tym Rozporządzenia (UE) 2017/1151 i Rozporządzenia wykonawczego Komisji (UE) 2017/1153. Od 1 września 2018 r. nowe samochody są homologowane zgodnie ze światową zharmonizowaną procedurą badania samochodów osobowych i lekkich samochodów dostawczych (WLTP). Nowa procedura badań pozwala uzyskać bardziej realistyczne wyniki zużycia paliwa i emisji CO₂. Procedura WLTP zastąpiła dotychczasową europejską procedurę homologacyjną (NEDC). Z uwagi na warunki pomiarów, które lepiej oddają rzeczywiste warunki eksploatacji pojazdów wartości zużycia paliwa i emisji CO₂ uzyskane zgodnie z procedurą WLTP mogą być w wielu przypadkach wyższe od uzyskanych na podstawie protokołu NEDC. Podane wartości zużycia paliwa i emisji CO₂ mogą się różnić od rzeczywistych w zależności od wyposażenia danego pojazdu, w tym wyposażenia dostępnego w opcji lub jako akcesoria fabryczne oraz typu opon. Zużycie paliwa i emisja CO₂ zależy również od warunków użytkowania samochodu w tym m.in. pogody, indywidualnego stylu jazdy kierowcy i obciążenia pojazdu. Tabele pokazują wartości od najwyższych do najniższych, uzyskane z uwzględnieniem wyposażenia dodatkowego pojazdu. Wszystkie informacje były aktualne w momencie publikacji materiału. Peugeot Polska Sp. z o.o. oraz Dealerzy marki Peugeot zastrzegają sobie prawo do zmian specyfikacji produktów. Szczegółowe informacje można uzyskać w najbliższym punkcie sprzedaży oraz na stronie: <https://www.peugeot.pl/swiat-marki-peugeot/innowacje-i-technologie/wltp.html>

SPECYFIKACJA TECHNICZNA

DIESEL

BlueHDi 130 M6 S&S

BlueHDi 130 EAT8 S&S

SILNIK

Pojemność skokowa (cm ³)	1499	1499
Liczba cylindrów / Układ	4 / w rzędzie	4 / w rzędzie
Liczba zaworów na cylinder	4	4
Moc maksymalna (kW/KM przy obr.)	96 (130) / 3750	96 (130) / 3750
Maksymalny moment obrotowy (Nm przy obr.)	300 / 1750	300 / 1750
Norma spalin	EURO 6	EURO 6
Typ wtrysku	Bezpośredni	Bezpośredni
Typ skrzyni biegów	Manualna	Automatyczna
Liczba przełożeń	6	8

MASA I ŁADOWNOŚĆ

Minimalna masa własna poj. gotowego do jazdy (kg)	1255	1279
Dopuszczalna masa całkowita (kg)	1810	1840
Dopuszczalna masa przyczepy z hamulcem (kg)	1500	1400
Maksymalna masa zespołu pojazdów (kg)	3300	3240

OSIĄGI, ZUŻYCIE PALIWA I EMISJA CO₂

Prędkość maksymalna (km/h) (5D / SW)	204 / 203	206 / 205
Przyspieszenie 0-100 km/h (s) (5D / SW)	9,8 / 10,0	9,4 / 9,2
1000 m ze startu stojącego (s) (5D / SW)	31,2 / 31,4	30,3 / 30,6
Elastyczność od 80 do 120 km/h na przedostatnim biegu (s) (5D / SW)	8,4 / 9,4	6,3 / 6,6
Elastyczność od 80 do 120 km/h na ostatnim biegu (s) (5D / SW)	10,9 / 11,2	
Zużycie paliwa w cyklu mieszanym (l/100 km) (LOW - HIGH)	4,6 - 5,6	4,7 - 5,0
Emisja CO ₂ w cyklu mieszanym (g/km) (LOW - HIGH)	121 - 138	122 - 131
Pojemność zbiornika paliwa (w litrach)	53	53

Podane wartości zużycia paliwa i emisji CO₂ są zmierzone na podstawie procedury WLTP zgodnie przepisami prawa europejskiego, w tym Rozporządzenia (UE) 2017/1151 i Rozporządzenia wykonawczego Komisji (UE) 2017/1153. Od 1 września 2018 r. nowe samochody są homologowane zgodnie ze światową zharmonizowaną procedurą badania samochodów osobowych i lekkich samochodów dostawczych (WLTP). Nowa procedura badań pozwala uzyskać bardziej realistyczne wyniki zużycia paliwa i emisji CO₂. Procedura WLTP zastąpiła dotychczasową europejską procedurę homologacyjną (NEDC). Z uwagi na warunki pomiarów, które lepiej oddają rzeczywiste warunki eksploatacji pojazdów wartości zużycia paliwa i emisji CO₂ uzyskane zgodnie z procedurą WLTP mogą być w wielu przypadkach wyższe od uzyskanych na podstawie protokołu NEDC. Podane wartości zużycia paliwa i emisji CO₂ mogą się różnić od rzeczywistych w zależności od wyposażenia danego pojazdu, w tym wyposażenia dostępnego w opcji lub jako akcesoria fabryczne oraz typu opon. Zużycie paliwa i emisja CO₂ zależy również od warunków użytkowania samochodu w tym m.in. pogody, indywidualnego stylu jazdy kierowcy i obciążenia pojazdu. Tabele pokazują wartości od najwyższych do najniższych, uzyskane z uwzględnieniem wyposażenia dodatkowego pojazdu. Wszystkie informacje były aktualne w momencie publikacji materiału. Peugeot Polska Sp. z o.o. oraz Dealerzy marki Peugeot zastrzegają sobie prawo do zmian specyfikacji produktów. Szczegółowe informacje można uzyskać w najbliższym punkcie sprzedaży oraz na stronie: <https://www.peugeot.pl/swiat-marki-peugeot/innowacje-i-technologie/wltp.html>

WYMIARY



855	2420	770
	1255	




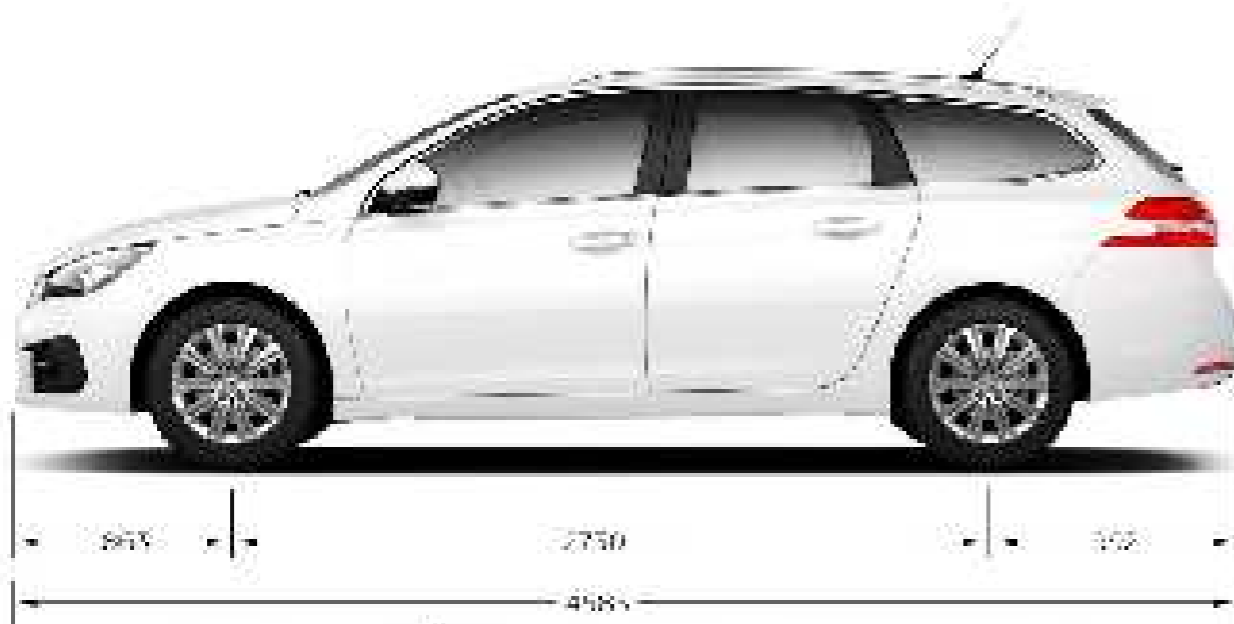
(mm)

A	673
B	866
B₁	1688
C	895
D	874
E	807
E₁	552

E₂	774
E₃	1099
F	1440
G	1395
H	1412
I	1365
J	95

POJEMNOŚĆ PRZESTRZENI BAGAŻOWEJ	KOŁO ZAPASOWE	
	VDA (dm ³)	SAE (litry)
Standardowa (do wysokości półki bagażowej)	398	435
Do wysokości dachu	432	466
Złożona tylna kanapa (do wysokości okien)	789	820
Złożona tylna kanapa (do wysokości dachu)	1206	1274

WYMIARY



(mm)

A	673
B	866
B₁	1726
C	907
D	885
E	1037
E₁	499

E₂	741
E₃	1107
F	1440
G	1395
H	1409
I	1363
J	124



POJEMNOŚĆ PRZESTRZENI BAGAŻOWEJ	KOŁO ZAPASOWE	
	VDA (dm ³)	SAE (litry)
Standardowa (do wysokości półki bagażowej)	556	590
Do wysokości dachu	686	740
Złożona tylna kanapa (do wysokości okien)	1371	1445
Złożona tylna kanapa (do wysokości dachu)	1606	1705



Przedstawione informacje są oparte na danych aktualnych w chwili publikacji i mogą podlegać zmianom. Prezentowane dane techniczne, wyposażenie, opcje i kolory mogą zostać w każdej chwili zmienione lub być niedostępne, mogą też być ograniczone do części modeli, oznaczonych serii specjalnych lub być ograniczone liczbą dostępnych pojazdów. Wszystkie ceny zawarte w cenniku są rekomendowanymi cenami brutto (oprócz rat leasingu, które są podane w cenach netto, bez podatku VAT). Niniejsza informacja nie stanowi oferty w rozumieniu art. 66 Kodeksu cywilnego. Prezentowane informacje dotyczą tylko klienta indywidualnego, nie są skierowane do klientów instytucjonalnych, firm i podmiotów gospodarczych. Dane zawarte w cenniku nie stanowią oferty w rozumieniu przepisów prawa polskiego. Treść cennika ma charakter wyłącznie informacyjny, w szczególności nie należy jej traktować jako wiążącego prawnie zobowiązania ani zapewnienia w rozumieniu art. 556 par.2 ustawy Kodeks cywilny z dnia 23 kwietnia 1964 r. (DzU nr 16, poz. 93 ze zm.) - gwarancję stanowi wyłącznie dokument gwarancyjny wydany przez sprzedawcę. Wiążące ustalenie ceny, wyposażenia i specyfikacji pojazdu zostaje dokonane w chwili podpisania umowy sprzedaży lub dostawy pojazdu. W celu uzyskania wszelkich dodatkowych informacji o oferowanych pojazdach, usługach i akcesoriach zapraszamy do autoryzowanych dystrybutorów Peugeot. Samochody Peugeot podlegają recyklingowi i odzyskowi zgodnie z ustawą o recyklingu pojazdów wycofanych z eksploatacji oraz innymi przepisami dotyczącymi wymogów ochrony środowiska, a materiały uzyskane w drodze recyklingu są wykorzystane w produkcji sprzedawanych wyrobów. Demontażu samochodów i ich zużytych części dokonuje się zgodnie z przepisami o odpadach. Peugeot zapewnia rozwój w zakresie możliwości osiągnięcia przez pojazdy wymaganego przepisami ochrony środowiska poziomu odzysku i recyklingu. Dane dotyczące odzysku i recyklingu pojazdów są dostępne na www.peugeot.pl